


インフルエンザ 補助金申請 について

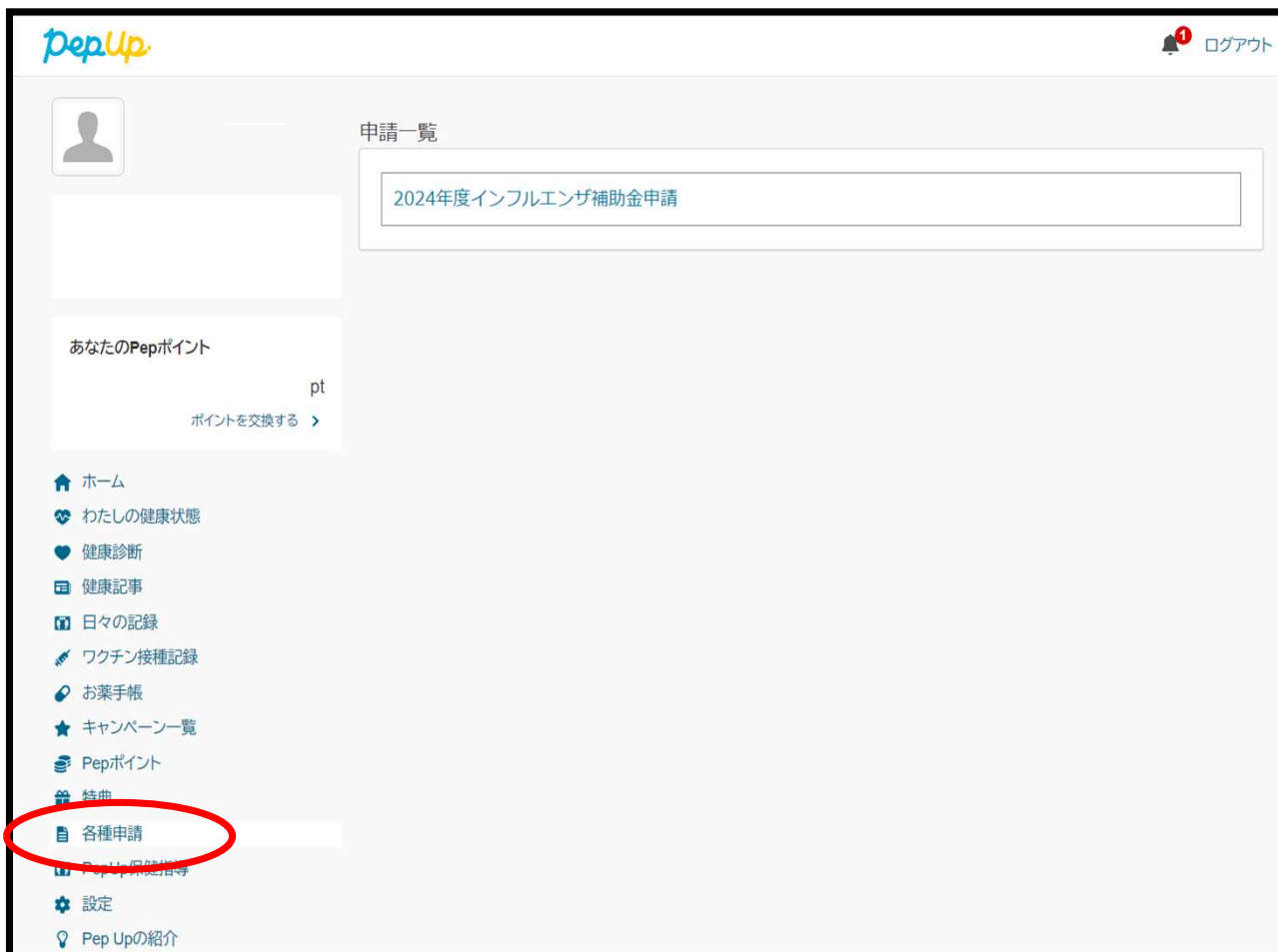
pepUp.

あなたの健康を楽しく、
しっかりとサポート



澁澤健康保険組合

1. PCからの申請



【パソコンでの申請】

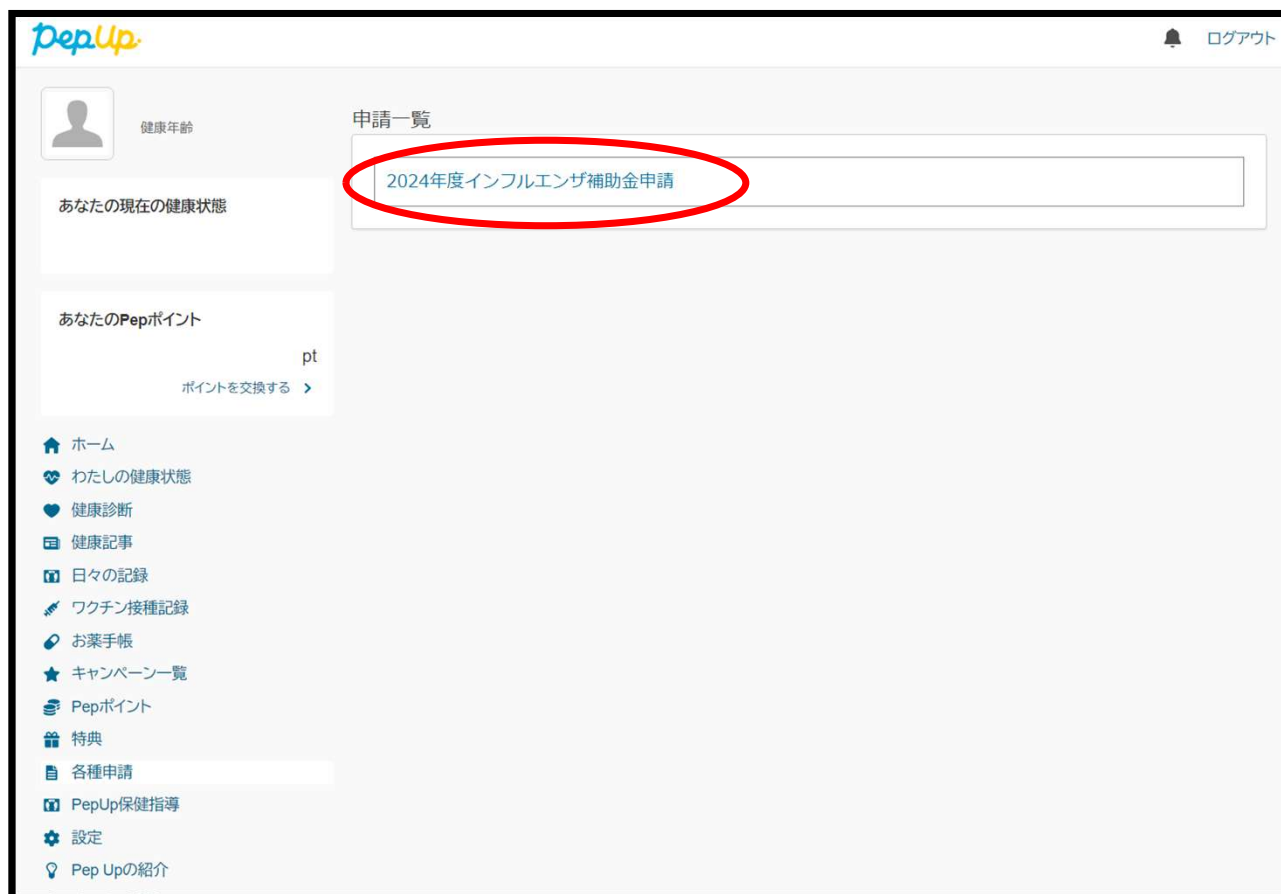
- ・ホーム画面左下の「各種申請」をクリック

⇒次のスライドに続きます

滋澤健康保険組合



1. PCからの申請



【パソコンでの申請】

- ・「2024年度インフルエンザ補助金申請」をクリック

1. PCからの申請



健康年齢

あなたの現在の健康状態

あなたのPepポイント

pt
ポイントを交換する >

- ホーム
- わたしの健康状態
- 健康診断
- 健康記事
- 日々の記録
- ワクチン接種記録
- お薬手帳
- キャンペーン一覧
- Pepポイント
- 特典
- 各種申請
- PepUp保健指導
- 設定
- Pep Upの紹介

2024年度インフルエンザ補助金申請

2024年度も滋澤健康保険組合では、インフルエンザ予防接種を受けられた方に補助金を支給いたします。対象者は、当組合の被保険者および被扶養者となっております。接種期間は従来通り10月から12月の期間が対象となります。補助金の額は、対象者1名につき1回あたり1500円までです。基本的には、年度内1回のみですが、小学6年生までの被扶養者で2回接種法によるものは、1年度内2回分を補助します。申請はこちらのPep Upで行い、補助金の支給は従来通り会社経由で行います。

■新規申請

対象者選択	対象者名
<input checked="" type="checkbox"/>	大内 俊介

[新規申請](#)

■申請一覧

申請番号	対象者名	ステータス
申請一覧に戻る		

【パソコンでの申請】

・「対象者選択」で申請の該当する方にチェック

⇒「新規申請」をクリック

滋澤健康保険組合



1. PCからの申請



健康年齢

2024年度インフルエンザ補助金申請
大内 俊介(被保険者 男性)

あなたの現在の健康状態

あなたのPepポイント

予防接種費用 (領収書の金額を記入してください)

接種日

補助金額 (健保で判断するので記入不要です)

年齢

メモ (記入不要です)

領収書添付 (接種者、接種内容が分かるように添付して下さい。複数可)

キャンセル 下書き保存 内容を確認する

【パソコンでの申請】

- ・「予防接種費用」に領収書の金額を入力
- ・「接種日」に受診した日付を入力
- ・「領収書添付」に領収書の添付。接種者と予防接種の内容が分かるものを添付して下さい (複数添付可)



1. PCからの申請

健康年齢 2024年度インフルエンザ補助金申請
大内 俊介(被保険者 男性)

あなたの現在の健康状態

あなたのPepポイント pt
ポイントを交換する >

予防接種費用 (領収書の金額を記入してください) 1500

接種日 2024 11 1

補助金額 (健保で判断するので記入不要です) 0

年齢 34

メモ (記入不要です)

領収書添付 (接種者、接種内容が分かるように添付して下さい。複数可)

C:\fakepath¥インフルエンザ領収書.jpg ファイル選択 削除

C:\fakepath¥受診内容書いてるやつ.jpg ファイル選択 削除

+添付ファイルを追加

キャンセル 下書き保存 **内容を確認する**

ホーム
わたしの健康状態
健康診断
健康記事
日々の記録
ワクチン接種記録
お薬手帳
キャンペーン一覧
Pepポイント
特典
各種申請
PepUp保健指導
設定
Pep Upの紹介

【パソコンでの申請】

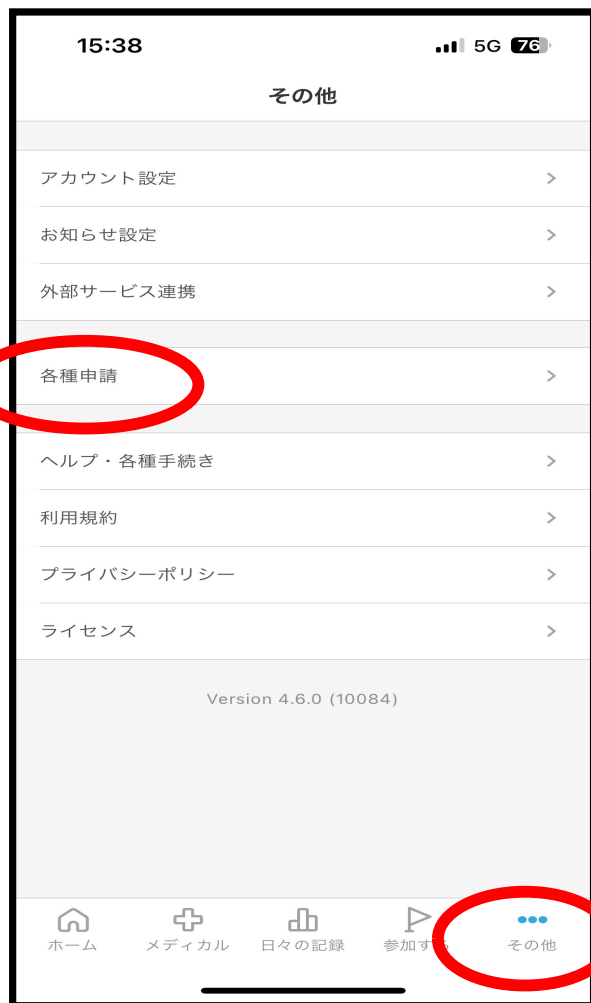
・入力、添付が完了したら「内容を確認する」をクリック

内容を確認し、問題が無ければ「申請する」をクリック

⇒頂いた申請を健保で確認。問題が無ければ事業所(会社)経由で補助金をお支払いします。



2. スマートフォンからの申請




【スマホからの申請】

- ①右下の「その他」をタップ
- ②中央の「各種申請」をタップ



2. スマートフォンからの申請



【スマホからの申請】

- ・「2024年度インフルエンザ補助金申請」をタップ





2. スマートフォンからの申請

【スマホからの申請】

- ・「対象者選択」で申請の該当する方にチェック
- ⇒「新規申請」をタップ



澁澤健康保険組合





2. スマートフォンからの申請

【スマホからの申請】

- ・「予防接種費用」に領収書の金額を入力
- ・「接種日」に受診した日付を入力
- ・「領収書添付」に領収書の添付。
接種者と予防接種の内容が分かるものを添付して下さい(複数添付可)

15:39 5G 75%

申請内容入力 - Pep Up(ペップアップ)
pepup.life

予防接種費用 (領収書の金額を記入してください)

1500

接種日

2024 11 1

補助金額 (健康で判断するので記入不要です)

0

年齢

34

メモ (記入不要です)

領収書添付 (接種者、接種内容が分かるように添付して下さい。複数可)

ファイル選択 削除

添付ファイルを追加

キャンセル 下書き保存





2. スマートフォンからの申請

【スマホからの申請】

- ・添付は複数ファイル可能です。
領収書等を写真で取り、写真のフォルダから選択することができます。
 - ・入力、添付が完了したら「内容を確認する」をタップ
 - ・内容を確認し、問題が無ければ「申請する」をタップ
- ⇒頂いた申請を健保で確認。
問題が無ければ事業所(会社)経由で補助金をお支払いします。

15:39 4G 75%

申請内容入力 - Pep Up(ペップアップ)
pepup.life

2024 11 1

補助金額 (健保で判断するので記入不要です)
0

年齢
34

メモ (記入不要です)
写真ライブラリ
写真またはビデオを撮る

領収書添付して下
ファイルを選択
ファイル選択 削除

+添付ファイルを追加

キャンセル 下書き保存
内容を確認する

